BLIJF OVEREIND

VEILIGHEIDSINSTRUCTIEKAART MAART

STRUIKELEN

✔ Wanneer je toekomt bij de klant **berg je je jas en tas veilig op in een kast**. Laat niets rondslingeren.

✔ **Doe het licht aan** als het te donker is, ook al ken je de weg goed. Let op voor onverwachte obstakels zoals glazen deuren.

✔ **Ruim grondig op voor je begint** te poetsen en maak doorgangen vrij.



✔ **Vraag om huisdieren apart te zetten** voor je komst. Zo vermijd je over hen te struikelen.

⚠ **Werk altijd vooruit, nooit achteruit.**

⚠ **Ren niet op je werkplek** en maak geen haastige bewegingen.

⚠ **Laat je niet afleiden tijdens je werk.**

✔ **Steek kabels steeds in het dichtstbijzijnde stopcontact.**

✔ **Merk je een gevaarlijke situatie op** (losliggende kabels of tegels), **meld dit** steeds aan je klant.

✔ **Wees aandachtig voor kleine hoogteverschillen** in de woning zoals dorpels, opstapjes,…

⚠ **Draag geen dingen die je gezichtsveld hinderen.** Draag een wasmand onder je arm en niet voor je.



⚠ Let op dat je de onderste trede van de trap of trapladder niet mist en **hou steeds de leuning vast.**



UITGLIJDEN

⚠ **Loop nooit over natte vloeren.**

✔ **Werk naar de uitgang en de droge oppervlaktes toe,** dan moet je niet over natte vloeren lopen.



✔ **Waarschuw de klant voor natte vloeren.**

✔ **Veeg een watervlek onmiddellijk op.**

✔ **Let op voor bruuske bewegingen** en ongepaste bewegingssnelheid tijdens het werk.

✔ Draag je **werkschoenen of aangepast schoeisel** met antislip-zolen.

✔ Tijdens het poetsen van bad en douche draag je steeds aangepast schoeisel met antislip-zolen. **Sta nooit op de badrand.**

✔ Droog steeds je schoeisel na het poetsen van natte oppervlaktes.

STOTEN

✔ **Sluit openstaande kastdeuren en lades.**



⚠ **Zet deuren ver genoeg open** zodat je er makkelijk door kan.

⚠ Heb je de oven, microgolfoven of frigo gepoetst, **doe de deur steeds dicht als je klaar bent.** Zo vermijd je ertegenaan te stoten.

⚠ **Sta nooit op stoelen of vensterbanken.**

⚠ **Plaats geen stoelen op de tafel** om val- en stootgevaar te vermijden.



✔ **Draag je een mondmasker, bevestig het mondmasker met de neusclip** zodat het je gezichtsveld niet belemmert.